



## КРЕПЕЖНИ ЕЛЕМЕНТИ TRI-1/ TRI-2/ WB-B/ WB-F

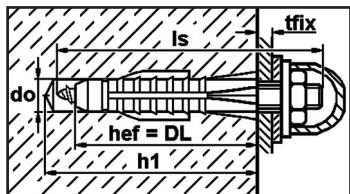


Крепежните елементи **Tri-1**, **Tri-2**, **WB-B** и **WB-F** са комбинация от универсален дюбел **TRI**, шпилка, пластмасова или метална подложна шайба, шесткантова гайка и бяла или хромирана покривна капачка. Металните части са галванично поцинковани. Шпилката се монтира предварително, а дюбелът се разтваря в плътни строителни материали и в преградата на кухи тухли. Предметът може се подменя, без да се поврежда носещата конструкция. Пластмасовата подложна шайба предпазва керамиката от повреда по време на закрепването. Предназначен за монтаж на писоари и мивки в бетон, плътни и кухи тухли.

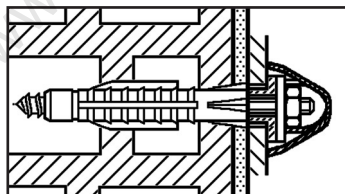
## Технически характеристики

Typ	+ TRI $\emptyset \times D_L$	 $\emptyset \times l_s$ mm	 $d_o$ $\emptyset$ mm	$h_1$ $\geq$ mm	$h_{ef}$ mm	$t_{fix}$ $\leq$ mm
<b>TRI-1</b>						
Satz 1	10/61	M 8 x 120	10	70	61	40
Satz 2	10/61	M 8 x 120	10	70	61	40
<b>TRI-2</b>						
Satz 3	14/75	M10 x 140	14	85	75	40
Satz 4	14/75	M10 x 140	14	85	75	40
<b>WB-B</b>	14/75	M10 x 140	14	85	75	40
<b>WB-F</b>	14/75	M12 x 150	14	85	75	50

## Монтаж



TRI-1, TRI-2, WB-B, WB-F



TRI-1, TRI-2, WB-B, WB-F